

МУНИЦИПАЛЬНОЕ КАЗЕННОЕ ДОШКОЛЬНОЕ ОБРАЗОВАТЕЛЬНОЕ УЧРЕЖДЕНИЕ  
г. НОВОСИБИРСКА

«Детский сад №242 «Елочка» комбинированного вида»



Городской  
фестиваль-конкурс  
детских тематических проектов  
«Питание и здоровье»

проект « В здоровом теле - здоровый зуб»



**Подготовительная  
Группа  
Воспитатель:  
Фиткулина Гайша  
Григорьевна, 1 кв.  
категория**

**тип проекта: познавательно-творческий**

## **Выбор темы:**

У детей в этом возрасте идет активная смена молочных зубов. И вот в один день выпали зубы у Кирилла и Сони, при рассматривании дети обратили внимание на пятна, дырки на зубах и соответственно возникли вопросы: «Почему зубы выпадают?», «Что за черные пятна на зубах?» и т.д. Так возникла тема нашего проекта.

# Цель:

- Создать условия для формирования представлений о важности правильного питания для здоровья детского организма, в частности для здоровья зубов.

# Задачи:


- Расширять представления детей о здоровье, как ценности, о котором необходимо заботиться;
- Способствовать расширению знаний детей о питании, его значимости;
- Сформировать представления о витаминах, об их пользе для здоровья человека, содержания тех или иных витаминов в овощах и фруктах, и в других продуктах;
- Углубить знания детей о гигиене полости рта, о причинах возникновения кариеса;
- Учить правильно и последовательно чистить зубы, пользоваться зубной щеткой;
- Развивать познавательные и творческие способности детей в ходе реализации данного проекта;
- Воспитывать бережное отношение к своему здоровью;
- Привлечь родителей к совместной деятельности с ребенком.

<ul style="list-style-type: none"> <li>• <b>Что мы знаем о зубах?</b></li> </ul>	<ul style="list-style-type: none"> <li>• <b>Что мы хотим еще узнать о зубах и их здоровье?</b></li> </ul>	<ul style="list-style-type: none"> <li>• <b>Как нам найти ответы на наши вопросы?</b></li> </ul>
<ul style="list-style-type: none"> <li>-зубы надо чистить;</li> <li>-зубы болят;</li> <li>-зубы нужны, чтобы жевать;</li> <li>-есть у человека и животных;</li> <li>-есть зубы-клыки;</li> <li>-зубы есть у акулы;</li> <li>-у черепахи нет зубов?;</li> <li>-молоко полезно для зубов;</li> <li>-полезно есть твердую пищу;</li> </ul>	<ul style="list-style-type: none"> <li>-почему зубы выпадают;</li> <li>-какие бывают зубы;</li> <li>-как устроены зубы;</li> <li>-какая еда полезная для зубов, а какая вредная;</li> <li>-как сохранить зубы здоровыми;</li> <li>-есть ли зубы у черепахи;</li> <li>-что такое – кариес?</li> </ul>	<ul style="list-style-type: none"> <li>-в книгах, энциклопедиях;</li> <li>-по телевизору;</li> <li>-по компьютеру;</li> <li>-спросить у родителей;</li> <li>-спросить у зубного доктора-стоматолога</li> </ul>

# «Сбор информации»



- чтение научно-популярной и художественной литературы;
- привлечение родителей к поиску информации;
- организация игровой деятельности;



# Выбор проектов





# Реализация проекта

## Литературный уголок:

рассматривание книг, иллюстраций, журналов, энциклопедий





Уголок  
творчества





- Создание плакатов

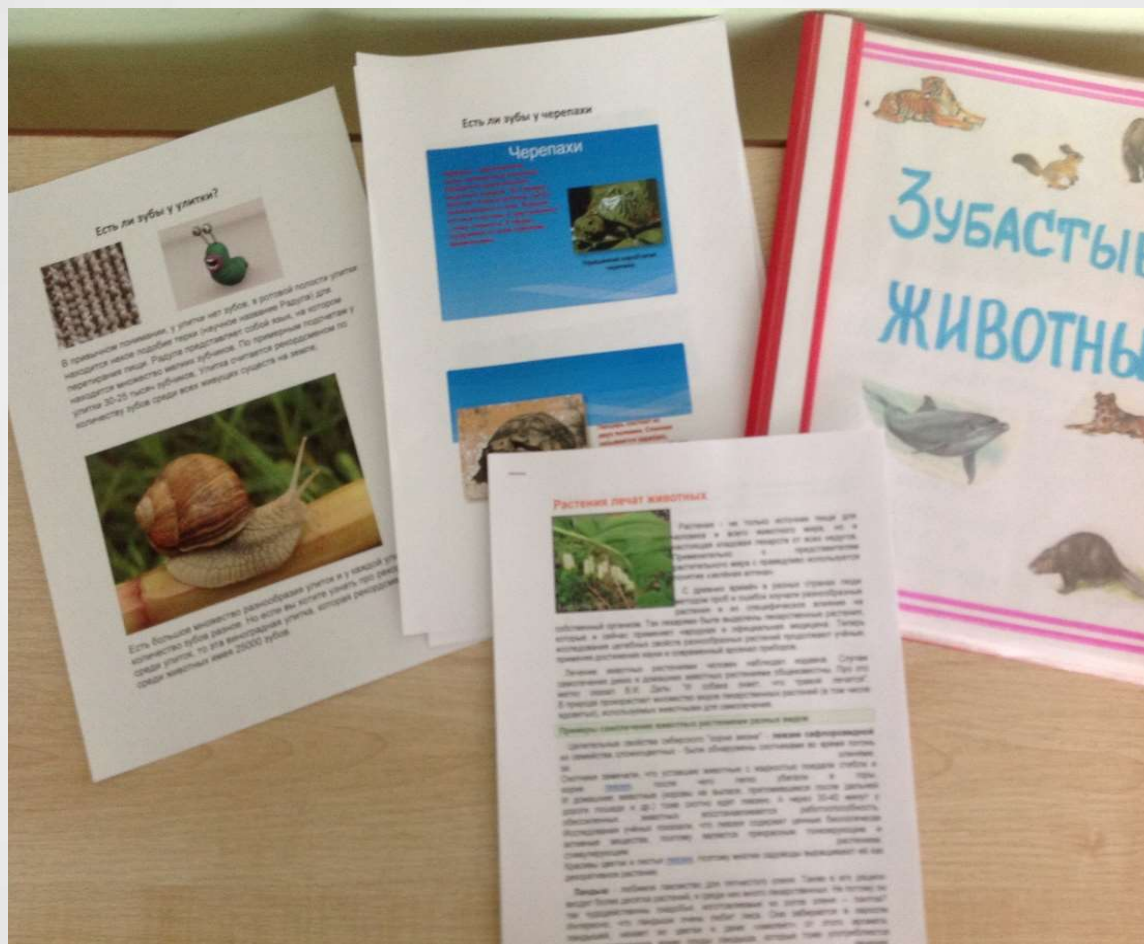
•Создание книги загадок «Тело человека»



•Работа в тетрадях «Путешествие с Биффи в страну здоровья»



Оформление альбома «Зубастые животные», детям интересно было узнать, есть ли зубы у улитки, у черепахи, кто самое зубастое животное и т.д.





Беседы: «Как  
устроено тело  
человека», «Как  
правильно  
чистить зубы»



Дидактические игры: «Зуб – неболейка», «Валеология», «Аскорбинка и ее друзья».



**Уголок театрализации: -сюжетно-ролевые игры: «Больница»,  
«На приеме у стоматолога».**





# Презентация проектов

Выставка творческих работ










Театрализация  
«Ода  
Биовестину»







**Спасибо за внимание !**